

ELBE

ELBE CARG 09 IP - CARGADOR DE PARED UNIVERSAL 1A

Manual de Usuario

Gracias por comprar el Cargador USB. Por favor lea este manual detenidamente. Contiene instrucciones importantes para su funcionamiento. Este aparato está especialmente diseñado para alimentar sus equipos USB con seguridad.

Accesorios standard:





Fig. 1



Características:

- Alimente sus equipos digitales con este Adaptador AC. (Teléfonos móviles, iPod/iPhone, Mp3, Mp4 y otros).
- Indicador LED.

Seguridad:

- Protección contra corto-circuitos.

Cargar equipos USB:

1. Antes de utilizar, compruebe el voltaje de entrada del equipo USB y el voltaje de salida del adaptador AC para ver si concuerdan. Asegúrese de que la carga total no excede la corriente de salida estipulada del adaptador AC.
2. Conecte su equipo digital y la salida DC del adaptador.
3. Enchufe el adaptador AC en un enchufe eléctrico de pared (100-240V AC). El interruptor de suministro de corriente se ajustará automáticamente y el indicador LED se iluminará al instante.
4. Encienda su equipo digital.

Especificaciones:

Adaptador	Entrada:	100-240V AC 50/60Hz
DC	Salida:	5V DC 1A

Instrucciones de seguridad importantes:

1. No cortocircuite los terminales de salida.
2. Asegúrese de usar el voltaje correcto, puesto que un exceso de voltaje dañaría su equipo.
3. No intente utilizar este adaptador con aplicaciones que requieran más de 1000mA.
4. No intente abrir el aparato.
5. Desenchúfelo cuando no lo esté utilizando.
6. Apague siempre el equipo digital antes de conectar/desconectar el adaptador AC.



ELBE

ELBE

Dentro y fuera de garantía, ponemos a su disposición nuestra red de Servicios de Asistencia Técnica Oficiales.

Personal técnico especializado le dará la mejor y más profesional solución a sus problemas técnicos.

Gracias de antemano por la confianza depositada en nuestra marca.

RIVER INTERNATIONAL S.A.

Beethoven, 15
08021-BARCELONA
Tel.: 93 201 37 77 / Fax.: 93 202 38 04
E-mail.- comercialdep@riverint.com

En caso necesario dirijase a la Central de Servicios

ELBE
Tel.: 93 262 42 68 BARCELONA
sat@riverint.com

INFORMACIÓN SOBRE LA GARANTÍA

Como Consumidor de este artículo goza Vd. de los derechos que le reconoce la Ley de Garantías en la Venta de Bienes de Consumo RDL 1/2007 de 16 de Noviembre (B.O.E 30/11/2007), en las condiciones que la misma establece. Recuerde que la fecha acreditada mediante el documento de compra, inicia el período de dos años previsto en la Ley.

ELBE

ELBE CARG 09 IP - SWITCHING MODE USB POWER ADAPTOR 1A

Owner's Manual


Thank you for purchasing the Switching Mode USB power Adaptor. Please read this manual carefully. It contains important operating instructions.

This unit is specially designed for power up your USB devices with safe.

Standard Accessories:



Fig. 1



Features :

- Power Up your Digital devices by this AC adaptor (such as cell phone, iPhone, iPod, Mp3, Mp4 etc.)
- LED indicator

Safety Features :

- Short circuit protection

Charging your USB devices

1. Before using, check the USB device's input voltage and the AC adaptor's output voltage if they can match. Make sure the total loading does not exceed the rated output current of the AC adaptor.
2. Connect your digital device and the DC output of the adaptor.
3. Plug the AC adaptor into household electric outlet (100-240V AC). The switching power supply will adjust automatically and the LED indicator will light on instantly.
4. Switch on your Digital device.

Specifications:

DC adaptor	Input:	100-240V AC 50/60Hz
	Output:	5V DC 1A

Important Safety Instructions

1. Do not short circuit the output terminals.
2. Ensure correct voltage is used as continuous excess voltage could damage your equipment.
3. Do not try to use this power supply with appliance requiring more than 1000mA.
4. Do not attempt to open this unit.
5. Remove from mains when not in use.
6. Always turn off the Digital device before you connect/ disconnect the AC adaptor.

