

ELBE

MANUAL DE INSTRUCCIONES

ELBE ALT-88-TWS ALTAVOZ KARAOKE BLUETOOTH 10W AUX-IN/SD/USB/FM



Manual de Usuario:

Enhorabuena por adquirir su nuevo altavoz Bluetooth ELBE ALT-88-TWS. Este aparato ha sido creado por nuestro equipo profesional de acuerdo con la normativa europea. Para un mejor uso de su nuevo equipo recomendamos que lea detenidamente este manual de instrucciones y que lo conserve para futuras consultas.

IMPORTANTE: Antes de utilizar su altavoz ELBE ALT-88-TWS, compruebe que la batería del dispositivo ha sido cargada completamente. Cargue siempre su dispositivo con el cable de carga incluido, puede utilizar un cargador estándar tipo USB (no incluido), no utilice cargadores con potencia superior a 5V 500mA-1000mA.




Contenido:

Altavoz Bluetooth ELBE ALT-88-TWS, Cable de carga USB, Micrófono con cable , Manual de Instrucciones.

Especificaciones:

- Potencia: 10W.
- Altavoz Inalámbrico BT
- Tiempo de reproducción: 4h.
- Compatible con funciones TWS.
- Batería de Litio-Ion recargable: 1200 mAh/3,7v.
- USB + Micro SD mp3 player.
- Pantalla LED
- Radio FM
- Micrófono con cable incluido.

Reproducción de audio mediante Bluetooth:

- 1- Para encender el altavoz, desplace el botón de encendido de OFF a ON que se encuentra en la parte superior. Escuchara un aviso sonoro indicando que el altavoz se ha encendido. Utilice la misma función para apagar el altavoz.
- 2- Pulse el botón (M) para cambiar a los diferentes modos de uso: BT, TF,CARD,USB,LINE IN,FM.
- 3- Mantenga el dispositivo a vincular y el altavoz próximo para realizar el emparejamiento. Seleccione el Altavoz BT SPEAKER para vincular el dispositivo. Si el emparejamiento entre dispositivos se ha producido con éxito, se escuchará un sonido de confirmación.
- 4- Ya puede empezar a reproducir su música desde su Smartphone, Tablet u otro dispositivo. El altavoz puede controlar los cambios mediante los botones de función.
- 5- Gire la rueda situada en la parte superior de la unidad, para ajustar el volumen al nivel deseado.
- 6- Realice una pulsación corta sobre los botones   localizados en la parte superior de la unidad, para cambiar la pista de audio, previa o posterior.
- 7- Realice una pulsación corta sobre el botón  para reproducir o pausar la pista de audio.
- 8- Cambie a modo ON/OFF para apagar o encender la unidad.

Emparejar dos altavoces (modo estéreo/función TWS):

- 1- Si tiene dos altavoces iguales ALT-88-TWS, puede emparejar ambos y reproducir desde los dos altavoces creando un sonido Estereo envolvente.
- 2- Encienda uno de los altavoces y sincronice con su smartphone o Tablet.
- 3- Una vez sincronizado y comprobado que puede reproducir sonido, encienda el segundo altavoz (no debe estar vinculado a ningún otro teléfono ni Tablet)
- 4- Efectué un doble-click (dos veces rápidamente) el botón Pausa/Play.
- 5- Escuchara un sonido: Right Channel – Left Channel, esto indicara que están emparejados.

Modo Entrada Auxiliar (Aux-In):

- 1- Mantenga la unidad encendida. Conecte el cable 3,5 mm Aux a la salida de audio de su dispositivo, Smartphone, Tablet o MP3.
- 2- Realice una pulsación corta en el botón (M) para cambiar entre las diferentes fuentes de audio: AUX-IN / SD / USB / BLUETOOTH / RADIO. Si el cable esta desconectado, la función Aux-in queda deshabilitada.

Reproducción de audio mp3 desde Micro SD Card o USB:

- 1- Encienda la unidad mediante el botón de encendido ON/OFF y cambie a la posición SD/MP3. Inserte su tarjeta Micro SD.
- 2- Use los controles del altavoz para reproducir/pausar el sonido, controlar el nivel de volumen o cambiar entre canciones.
- 3- Realice una pulsación corta en el botón (M) para cambiar entre las diferentes fuentes de audio: AUX-IN / SD / USB / BLUETOOTH / RADIO.
Nota: Si retira la tarjea microSD, la función SD-Mp3 quedara deshabilitada.

ATENCIÓN Este producto está diseñado para uso doméstico. No debe utilizarse con ninguna otra intención o aplicación, como con fines comerciales o entornos no domésticos. El contenido de este manual está sujeto a cambios sin previo aviso. Pueden existir diferencias entre la información impresa y el producto final. Estos cambios pueden ser debidos a errores tipográficos o cambios en el dispositivo posteriores a la impresión de este manual.

Recomendaciones de USO:

- 1- Este dispositivo no es un juguete.
- 2- No intente abrir ni manipular piezas del interior del producto. Dicho acto, anularía la garantía del producto.
- 3- No realice cargas de la batería por encima del tiempo indicado por el producto.
- 4- Desconecte el producto del adaptador de corriente o la toma USB una vez finalice la carga.
- 5- No desatender la carga de la batería ni dejar largos periodos de tiempo el producto enchufado a la toma de corriente.
- 6- No exponga el producto a entornos húmedos, sucios o polvorientos.
- 7- No exponga el producto a la luz directa del sol, altas temperaturas o fuego.
- 8- Mantenga la batería siempre con carga, una carga baja de batería puede provocar fallos de conexión.
- 9- Limpie el aparato con un paño suave y sin utilizar productos de limpieza.
- 10- No limpie el producto mientras está conectado a la toma de corriente.

Condiciones de garantía:

Este altavoz dispone de una garantía de 3 años a partir de la fecha de la factura de compra del equipo. Estarán exentos de garantía aquellos dispositivos cuya avería haya sido producida por un uso indebido del mismo o hayan sido manipulados. También aquellos equipos que hayan sido manipulados por un servicio postventa ajeno al listado de Servicios Técnicos oficiales de ELBE. La validez de la garantía estará vinculada a la factura de compra o ticket.

Reciclaje y desecho del producto:

El altavoz ELBE ALT-88-TWS ha sido diseñado y fabricado con materiales de alta calidad, reciclables y reutilizables. El símbolo dibujado a continuación indica que, al final de su vida útil, el equipamiento eléctrico y electrónico deben ser desechados por separado y no debe hacerse junto con desperdicios domésticos. Deseche este altavoz en un punto de reciclado / recogida de desperdicios. En la Unión Europea hay sistemas de recogida específicos para los desechos eléctricos y electrónicos usados.

Dispositivo Fabricado en R.P.C Importado por River International S.A. Datos

de contacto Servicio Postventa ELBE España:

e-mail de contacto: sat@riverint.com

Teléfono de contacto: 93 262 42 68

Web: www.elbeproducts.es



Declaración de conformidad

River International, S.A., con dirección C/ Anglí 31, 3º, 1ª, 08017 Barcelona, España, declaramos como representante autorizado bajo nuestra responsabilidad que el producto:
Marca: ELBE Modelo: ALT-88-TWS

Cumplen los requisitos de las normativas:

DIRECTIVA 2014/30/UE DEL PARLAMENT EUROPEO Y DEL CONSEJO de 26 de febrero de 2014
DIRECTIVA 2014/53/UE DEL PARLAMENTO EUROPEO Y DEL CONSEJO de 16 de abril de 2014
DIRECTIVA 2014/35/UE DEL PARLAMENTO EUROPEO Y DEL CONSEJO de 26 de febrero de 2014
DIRECTIVA 2011/65/UE ROHS Reducción de uso de sustancias peligrosas, por la cual se eliminan ciertas sustancias tóxicas como plomo, cadmio, cromo, etc..de los diferentes componentes de los equipos.

River International, S.A. Barcelona España Tel.: +34 93 201 37 77