

ELBE

MANUAL DE INSTRUCCIONES ELBE ALT-41ES-BT ALTAVOZ BLUETOOTH ESTÉREO



Manual de Usuario:

Enhorabuena por adquirir su nuevo altavoz Bluetooth ELBE ALT-41ES-BT. Este aparato ha sido creado por nuestro equipo profesional de acuerdo con la normativa Europea. Para un mejor uso de su nuevo equipo recomendamos que lea detenidamente este manual de instrucciones y que lo conserve para futuras consultas.

IMPORTANTE: Antes de utilizar su altavoz ELBE ALT-41ES-BT, compruebe que la batería del dispositivo ha sido cargada completamente. Cargue su dispositivo con el cable de carga incluido, puede utilizar un cargador estándar tipo USB (no incluido)

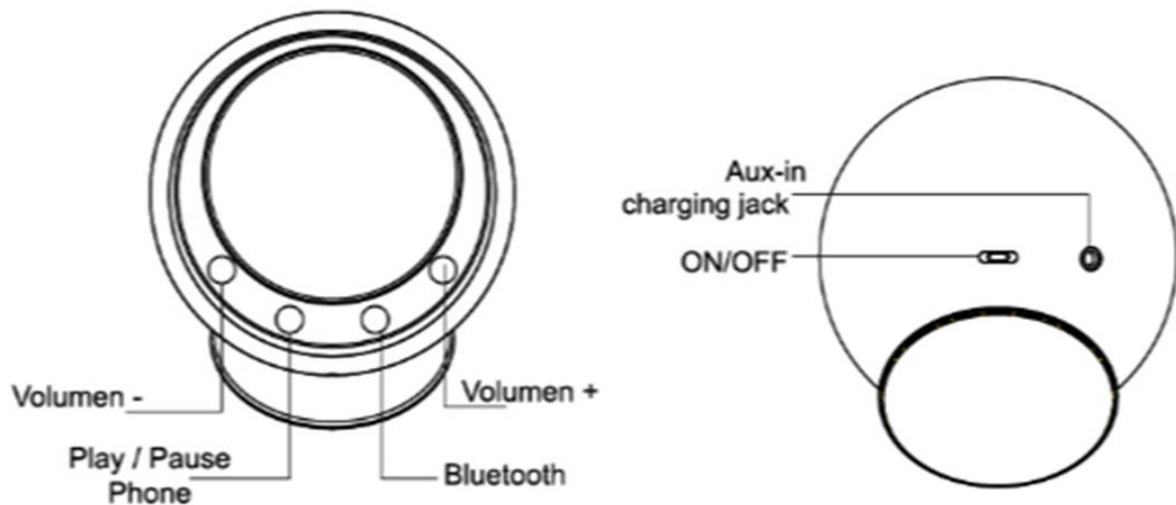
Contenido:

Altavoz Bluetooth ELBE ALT-41ES-BT, cable de carga USB / Jack, Manual de Instrucciones, cable Aux-In, estuche de transporte.

Antes de su uso:

- Cuando el altavoz Bluetooth está realizando la carga, el indicador led se encuentra en color rojo.
- Cuando el altavoz Bluetooth está cargado completamente, el indicador led se apagará. El proceso puede durar entre 2 y 4 horas.
- Importante que se asegure la carga completa de ambos altavoces. No cargar parcialmente los altavoces, siempre deben estar cargados ambas unidades.
- Los altavoces Bluetooth se apagarán a los 10 min si no se establece una conexión.

Modo Esquema de funcionamiento:



Modo Bluetooth (Estereo):

- Para encender el altavoz, cambie la posición del botón trasero de OFF a ON, que se encuentra en la parte trasera. Escuchara un aviso sonoro indicando que el producto se ha encendido.
- Efectué el mismo proceso para encender el otro altavoz. Escuchara de nuevo un aviso sonoro indicando que el producto se ha encendido.
- Tras unos segundos, los altavoces se buscarán y se escuchara una nueva señal sonora que indicara que ambos altavoces están enlazados.

Nota Importante: Esperar a esta segunda señal sonora para confirmar que ambos altavoces están emparejados.

- El indicador led se pondrá en color azul intermitente. Esto indicara que los altavoces se encuentran en modo listo para ser emparejados.


Nota Importante: Para asegurar que ambos altavoces están enlazados revise que uno de los altavoces mantiene una luz roja fija en el botón **▶||**.

- Mantenga el dispositivo a vincular y el altavoz próximo para realizar el emparejamiento.
- Conecte la conexión bluetooth de su smartphone/Tablet/PC.
- Seleccione el Altavoz ELBE ALT-41ES-BT para vincular el dispositivo. Pulse únicamente una vez el dispositivo, espere a la señal acústica para verificar la conexión.
- Si es necesario introducir el código, entre la numeración "0000". Seleccione OK o Si a la pregunta efectuada por el dispositivo multimedia y las unidades quedaran emparejadas.
- Si el emparejamiento de dispositivos se ha producido con éxito, el indicador Bluetooth empezará a parpadear más lentamente y uno de los altavoces mantendrá el botón en color rojo fijo.

Modo Bluetooth (Continuación):

- Ya puede empezar a reproducir su música desde su Smartphone, Tablet u otro dispositivo.
- El altavoz puede controlar los cambios mediante los botones de función.
- Coloque el Altavoz en posición OFF una vez haya finalizado el uso del mismo para ello cambie la posición del conmutador trasero a OFF y espere a escuchar el sonido de confirmación.
- Si desea desvincular las unidades, solo es necesario apagar una de ellas, el altavoz entrará en modo mono y podrá reproducir las pistas únicamente desde uno de los altavoces.


Modo de uso (Bluetooth):

- Mantenga pulsados los botones + / - para ajustar el volumen al nivel deseado.
- Realice una pulsación corta sobre el botón  para reproducir o pausar la pista de audio.
- El uso de estas funciones puede realizarse indistintamente desde cada unidad.

Modo Entrada Auxiliar (Aux-In):

- Mantenga la unidad encendida. Conecte el cable 3,5 mm Aux a la salida de audio de su dispositivo, Smartphone, Tablet o MP3.
- Conecte el otro extremo del cable 3,5 mm Aux a la entrada de Aux-in del Altavoz ELBE ALT-41ES-BT. Si la conexión es satisfactoria el indicador de voz emitirá una señal anunciando que la función esta activa.
- Use los controles del dispositivo conectado para reproducir el sonido, controlar el nivel de volumen o cambiar entre funciones.

Modo de uso (Aux-In):

- Mantenga pulsados los botones + / - para ajustar el volumen al nivel deseado.
- Realice una pulsación mantenida sobre el botón  para apagar o encender la unidad.

Nota: Las funciones de avance de canción, retroceso, reproducción y pausa en modo Aux-in solo se pueden realizar desde el dispositivo emisor, mp3, Tablet, smartphone etc.

ATENCIÓN Este producto está diseñado para uso doméstico. No debe utilizarse con ninguna otra intención o aplicación, como con fines comerciales o entornos no domésticos. El contenido de este manual está sujeto a cambios sin previo aviso. Pueden existir diferencias entre la información impresa y el producto final. Estos cambios pueden ser debidos a errores tipográficos o cambios en el dispositivo posteriores a la impresión de este manual.

Especificaciones:

- Potencia: 6W (2x3W)
- Bluetooth®.
- Tiempo de reproducción 2 horas al 80% de volumen, hasta 4 horas dependiendo del volumen seleccionado.
- Soporta perfil de conexión A2DP estéreo.
- Entrada línea Aux-In para Smartphone o PC.
- Batería recargable (Li-ion; 3.7V 500 mAh).
- Acc. Incl.: cable de carga jack
- Color: Negro Mate.
- (An-Al-Pr): 8,5 x 8,5 x 9 cm.

Precauciones de uso:

1. No manipule los controles de forma aleatoria mientras se reproduce el sonido, esto puede provocar la desvinculación de los dispositivos.
2. Espere a que finalicen las señales acústicas antes de cada conexión.
3. Si en algún momento pierde la conexión entre dispositivos, repita los procesos de conexión desde el comienzo.
4. En caso de que no consiga vincular los dispositivos, elimine de la lista de dispositivos los altavoces, apague la conexión bluetooth y repita la operación.

Precauciones:

1. Este dispositivo no es un juguete. Este dispositivo no es sumergible.
2. No intente abrir ni manipular piezas del interior del producto. Dicho acto, anularía la garantía del producto.
3. No realice cargas de la batería por encima del tiempo indicado por el producto.
4. Una vez el LED de carga deje de parpadear y se indique que la carga ha finalizado, desconecte el producto del adaptador de corriente o la toma USB.
5. No desatender la carga de la batería ni dejar largos periodos de tiempo el producto enchufado a la toma de corriente.
6. No exponga el producto a entornos húmedos, sucios o polvorientos.
7. No exponga el producto a la luz directa del sol, altas temperaturas o fuego.
8. Mantenga la batería siempre con carga, una carga baja de batería puede provocar fallos de conexión y afectar a la calidad del sonido.
9. Limpie el aparato con un paño suave y sin utilizar productos de limpieza ni detergentes. Si fuera necesario, solo humedezca ligeramente el paño antes de limpiar.
10. No limpiar el producto mientras está conectado a la toma de corriente.

Condiciones de garantía:

- Este altavoz dispone de una garantía de 2 años a partir de la fecha de la factura de compra del equipo.
- Estarán exentos de garantía aquellos dispositivos cuya avería haya sido producida por un uso indebido del mismo. También aquellos equipos que hayan sido manipulados por el usuario o bien por un servicio postventa ajeno al listado de Servicios Técnicos oficiales de ELBE.
- La validez de la garantía estará vinculada a la factura de compra o ticket.

Reciclaje y desechado del producto:

El altavoz ELBE ALT-41ES-BT ha sido diseñado y fabricado con materiales de alta calidad, reciclables y reutilizables. El símbolo dibujado a continuación indica que, al final de su vida útil, el equipamiento eléctrico y electrónico deben ser desechados por separado y no debe hacerse junto con desperdicios domésticos. Deseche este reloj despertador en un punto de reciclado / recogida de desperdicios. En la Unión Europea hay sistemas de recogida específicos para los desechos eléctricos y electrónicos usados.

Dispositivo Fabricado en R.P.C Importado por River International S.A.

Datos de contacto Servicio Postventa ELBE España:

e-mail de contacto: sat@riverint.com

Web: www.elbeproducts.es



Declaración de conformidad

River International, S.A., con dirección Beethoven, 15, Ático 3, 08021 Barcelona, España, declaramos como representante autorizado bajo nuestra responsabilidad que el producto:

Marca: ELBE Modelo: ALT-41ES-BT

Cumplen los requisitos de las normativas:

Directiva 2014/30/EU del Parlamento Europeo y del Consejo de 20 de abril de 2016. Directiva 2014/53/EU del Parlamento Europeo y del Consejo de 12 de junio de 2016 sobre equipos radioeléctricos y equipos terminales de telecomunicación y reconocimiento mutuo de su conformidad.

River International, S.A. Beethoven 15, AT-3 08021 Barcelona España Tel.: +34 93 201 37 77